

Siopel 8.60 - Tradings masivos utilizando archivos.csv

La plataforma de negociación Siopel, ofrece entre sus tantas habilidades la posibilidad de enviar tradings masivos utilizando un archivo con extensión csv.

Una particularidad que posee esta función es que sólo es aplicable para operaciones cuya fecha de concertación coincida con la fecha de proceso, es decir no está prevista su utilización para operaciones fecha valor.

Otra característica que ofrece el trading masivo es que las operaciones informadas poseen un vencimiento para su confirmación a determinar por el Mercado dependiendo de las configuraciones que se realicen en el Host central.

Para el caso de MAE, los vencimientos serán los mismos que en un trading individual, es decir los trading masivos una vez enviados podrán confirmarse solamente dentro de los 10 minutos, una vez alcanzado ese tiempo estos se vencerán.

La utilización de esta funcionalidad en los Agentes, esta sujeta a la autorización correspondiente desde MAE .

Esta funcionalidad podrá ser utilizada a partir de la versión 8.40 en MAE, con diferentes comportamientos comparativamente con la versión 8.60.

MAE dispondrá una ventana horaria definiendo a partir de que momento se podrán enviar tradings masivos y a la vez hasta que horario se aceptan confirmaciones.

En la versión 8.40 no se tendrá ese control, en cambio en la versión 8.60 esto se reflejará en el log de la ventana de envío de tradings masivos.

A partir de la implementación en Host de MAE de la versión 8.60, se encenderá un dosificador para dar tratamiento a los tradings masivos. Esto es así dado que otros eventos poseen mas prioridad para su procesamiento, en virtud de que las ofertas por ejemplo, deben ser tratadas en tiempo real. En cambio los tradings masivos pueden ser confirmados en un lapso de 10 minutos para que queden registrados.

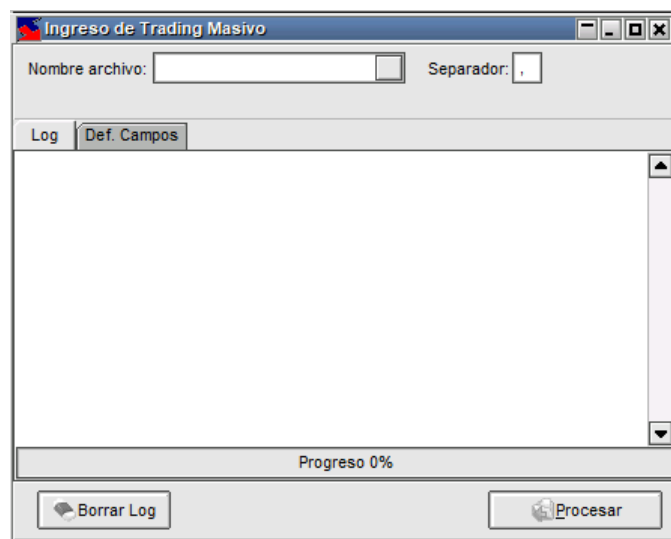
Este dosificador interpreta cuando un evento se corresponde a un trading masivo y procesa n cantidad de tradings masivos estableciendo una pausa para procesar otros eventos para luego dar tratamiento a los restantes. Así sucesivamente hasta desencolar los que se encuentren retenidos por el dosificador.

El dosificador una vez implementado en Host, considerará el tratamiento tanto para la versión 8.40 como para la 8.60.

Accederá a esta facilidad mediante la opción de menú “Negociaciones/Trading masivo”



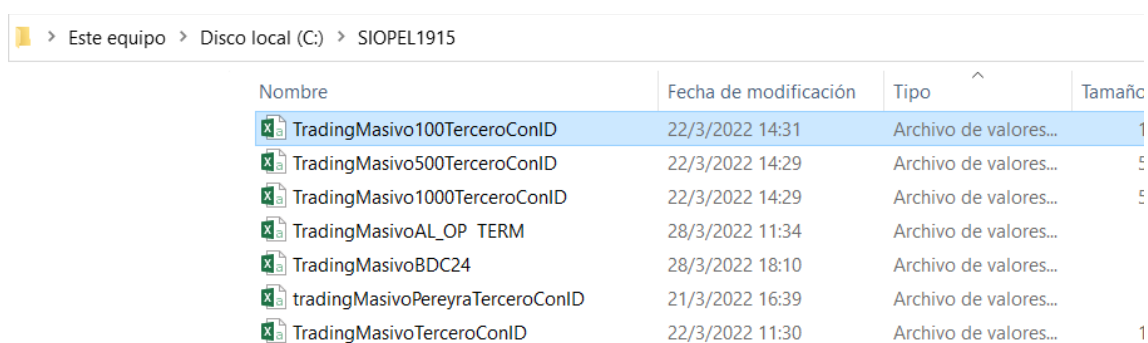
Una vez seleccionada dicha opción, el sistema ofrecerá una ventana similar a la siguiente:



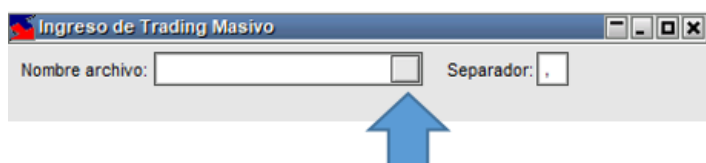
Los archivos con extensión cvs pasibles a ser utilizados, deberán estar alojados en el directorio de aplicaciones Siopel del operador a informarlos, o bien en un directorio de la red que sea accesible.

Podrá tener un archivo o bien los que considere necesarios entretanto estos se encuentren diferenciados por el nombre.

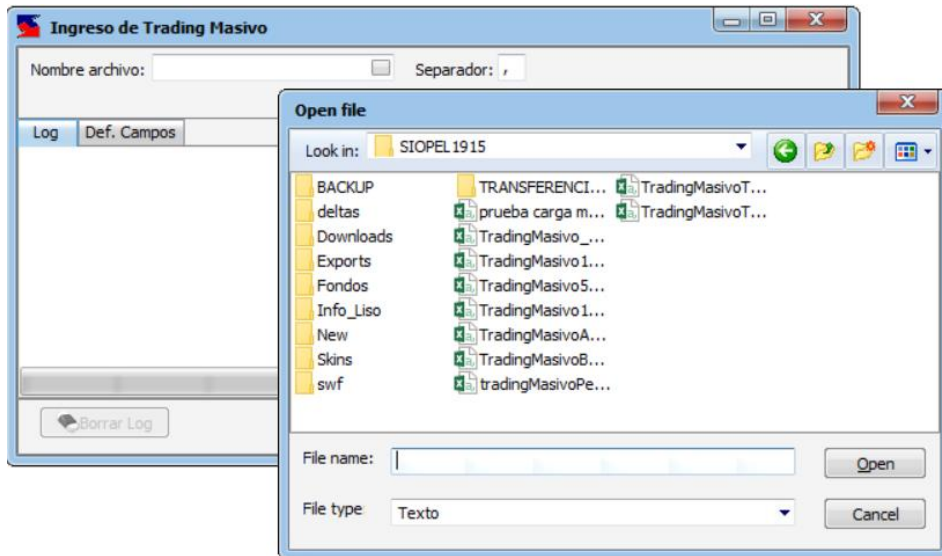
A modo de ejemplo se grafica un directorio en el cual se alojan diferentes archivos con extensión cvs.



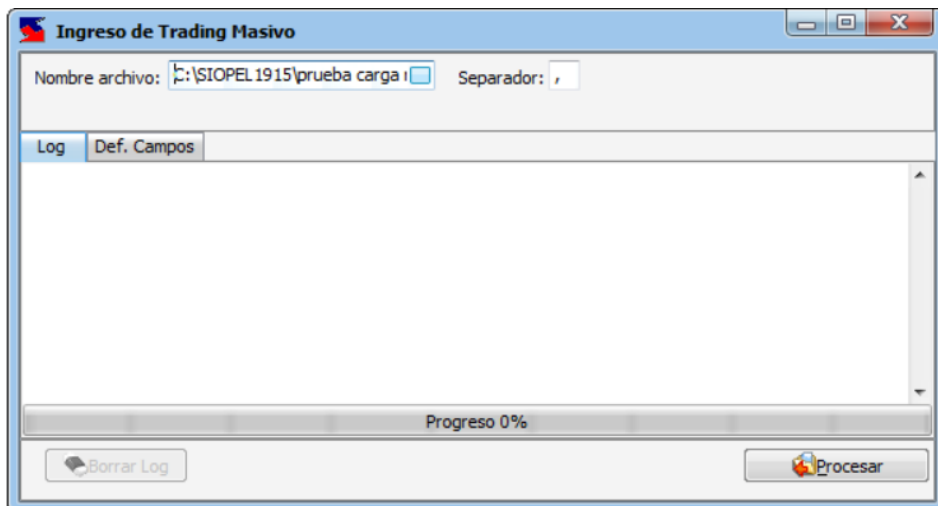
Para realizar la lectura desde la plataforma de negociación Siopel del archivo con extensión cvs a ser tratado, deberá presionar el botón de búsqueda dispuesto para tal fin en la barra superior de la ventana de Trading Masivo



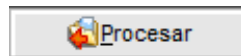
Hecho esto, la aplicación abrirá un explorador a efectos de que pueda seleccionar el archivo correspondiente. En la siguiente imagen se ofrecen varios archivos con esa extensión.



En el ejemplo que se grafica, el archivo a seleccionar posee el nombre “Prueba Carga masiva1.csv”. Una vez seleccionado, el path del mismo quedará grabado en el campo “Nombre archivo” de la ventana Trading Masivo, tal como se muestra a continuación:

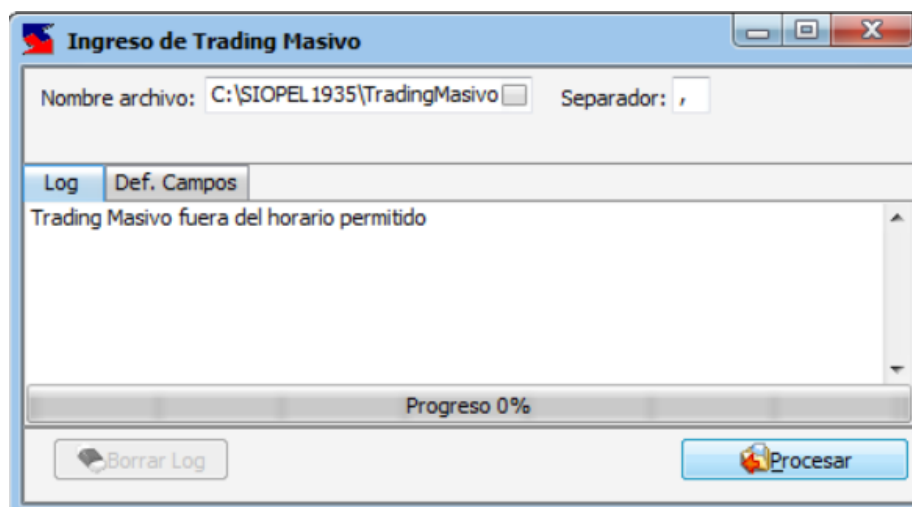


Para llevar a cabo el envío de la información contenida en el archivo seleccionado, sólo restará presionar el botón “Procesar”



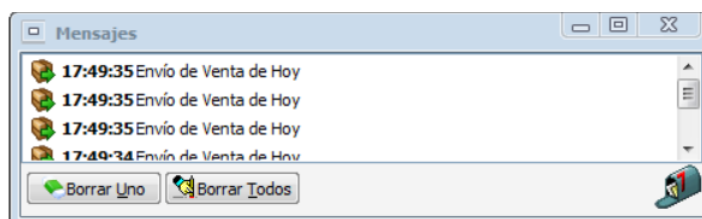
Hecho esto, advertirá en la ventana de logueo, todos los eventos debidamente identificados con un número de id, informando además el resultado del procesamiento de cada uno de ellos

En el caso de realizar un envío de tradings masivos fuera del horario permitido y contando con la versión 8.60 esto se verá reflejado en la ventana de tradings masivos

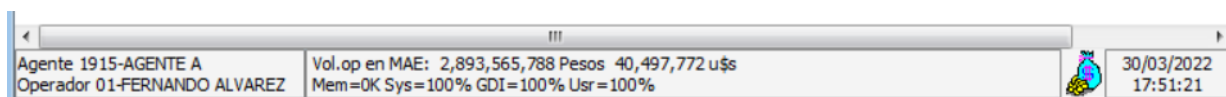


En el caso de contar con la versión 8.40, no se realizará control horario.

Una vez enviados los tradings masivos, advertirá en la ventana de mensajes los eventos de envíos correspondientes con el horario respectivo

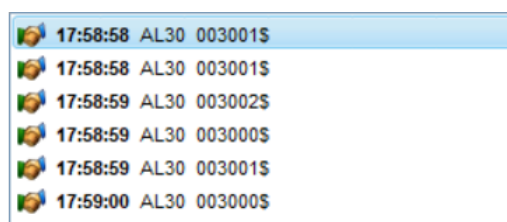


En este ejemplo se han enviado operaciones con destino Terceros con ID, por lo tanto el mismo agente que realizó el envío deberá realizar la confirmación, por lo tanto tendrá en su barra inferior del escritorio el símbolo alertando de la llegada de solicitudes de confirmación de Trading



Como se mencionó oportunamente, los tradings masivos poseen vencimiento a los 10 minutos que se han enviado, por lo tanto el pedido de confirmación permanecerá titilando hasta que se haya tomado alguna acción. Una vez vencidos el alerta desaparecerá de la barra inferior del escritorio.

Efectuando un clic sobre el alerta, accederá a la pantalla con la síntesis de operaciones a confirmar



Advierta que en ella la hora de vencimiento de estas operaciones serán informadas al inicio de cada registro. Al efectuar clic en cada una de ellas, accederá a la ventana de solicitud de confirmación tradicional, en la que deberá tomar la acción de confirmar o bien rechazar. Esto a los efectos de querer corroborar las operaciones a confirmar una a una

Solicitud Confirmación Compra de Hoy

Especie: AL30 003001\$

Cantidad: 2,000,000 Vto.: 17:58:58

Precio: 59 Total: 118,000,000

Ente Liq.: Entre Partes(ARG)

Mod. Op. Cartera Propia Tipo Liq.: DVP

Mod. Op. Terceros con ID

Datos título colateral:

Cantidad: 0.0 Precio: 0.0

Total: 0.0

Comitente Contraparte: 20362763720-

Comitente:

Tipo Comitentes

Cliente 20362763720-Fernar

Grp. Ec.

Confirmar Rechazar Brokeraje

En la misma, en caso de confirmar, sólo deberá informar la modalidad operativa por la cual se encuentra confirmando las operaciones, en este caso no es necesario en virtud de que esa información fue ingresada inicialmente en el archivo.

Una vez confirmada, advertirá el mensaje correspondiente en la ventana de mensajes de la aplicación

Mensajes

17:53:38 Operación Compra de Hoy 22033015272 Correcta y Confirmada desde Operaciones.
(AL30 003001\$: 2,000,000.0 a 59.0 Contrap.:20362763720- Secuencia:22033017485800085)

17:53:38 Envío de Confirmación Compra de Hoy

Borrar Uno Borrar Todos

y a la vez el registro correspondiente en la ventana de operaciones propias de hoy

Operaciones Propias de Hoy

Rueda Operador Especie Ver Bajas

Todas Todos Todas Siempre

Desde Hasta Tipo Negociación Método Negociación Contraparte Agente Atributo Tipo de Especie

17:54:10 17:54:10 Todas Todas Todos Todos Todos Todos

Marketplace Ambiente Descripción Especie Código Título Plazo Tipo Mercado Corredor

Todos Todos Todas Todos Todos Todos Todos

Filtros

Propias (1)

Fecha	Hora	Rueda	Secuencia Host	Tipo Neg.	Tipo Liquidación	Nombre Op.	Contraparte	Título	Tipo	Canl
30/03/2022	17:48:58	TRD	22033017485800085	Vta/Cmp.	1-DVP	01-FERNANDO ALVAREZ	Terceros	AL30	CPA	

Ordenado por: Secuencia Host (Ascendente)

Ir a Última Ver Filtros Resaltar Última

Reset Orden Exportar Baja Imprimir

El formulario de ingreso masivo de tradings, una vez procesado el envío, eliminará del campo "Nombre de archivo" el path anteriormente seleccionado

Nombre archivo:

A la vez que permanecerá con el botón “Procesar” inhabilitado

La información en la ventana de log de eventos permanecerá en ella

Ingreso de Trading Masivo

Nombre archivo: Separador:

Log Def. Campos

Reg(29) =
Reg(29) =Error en campo Registro nro:2 código=0 inválido

Reg(30) =
Reg(30) =Error en campo Registro nro:2 código=0 inválido

Fin de proceso, cantidad de envios correctos 28

Progreso 100%

hasta en tanto, el usuario presione el botón “Borrar log”

Definición de campos para el archivo csv

Para la correcta generación del archivo csv, la aplicación dispone de información de la definición de los campos correspondientes, la misma se encuentra disponible en la solapa “Def. Campos” dentro de la ventana de “Ingreso de tradings Masivos”

Log Def. Campos

La importación de trading masivo es mediante un archivo csv donde cada línea contienen los datos par:

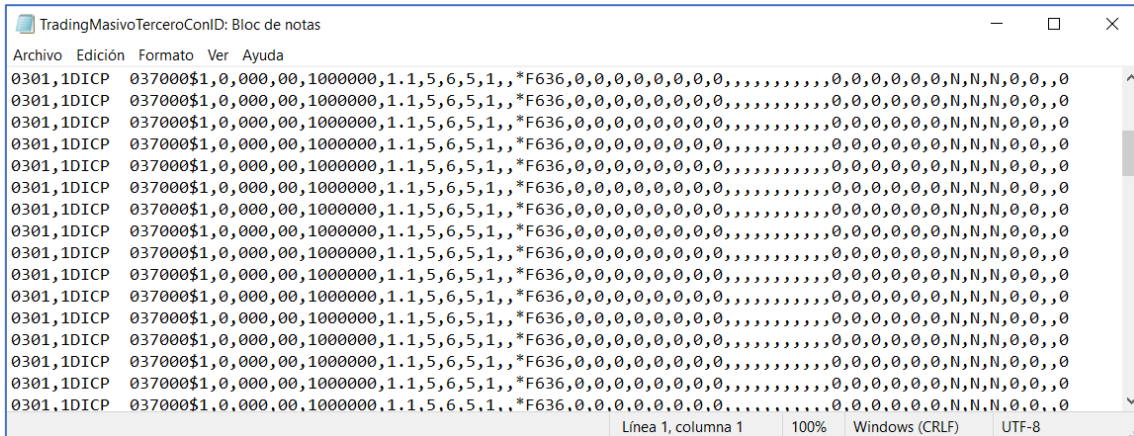
	Nombre	Tipo	Tamaño	Decimales	Descripción
1	Regsitro	Number	4	0	Código de Registro
2	Especie	CHAR	15	0	Especie de 15
3	MercDest	CHAR	1	0	Mercado destino

A la vez, en la barra superior de la ventana, podrá informar cual es el separador de campo a utilizar, por defecto este trae como valor separador de comas

Ingreso de Trading Masivo

Nombre archivo: Separador:

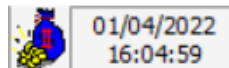
A modo de ejemplo, a continuación se grafica un block de notas en el cual se ha ingresado diferentes datos de operaciones de venta respetando el formato requerido por la aplicación



Confirmación o rechazo masivo de operaciones

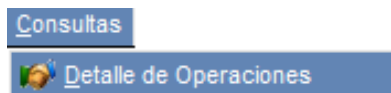
El objetivo de esta funcionalidad es permitir al operador la posibilidad de realizar confirmaciones o rechazos masivos de operaciones que han sido ingresadas manualmente por tradings individuales o bien informados por tradings masivos.

Dicho esto, en instancias en que se reciba un lote de operaciones a ser confirmadas, sin importar el método de carga, el usuario tendrá como es habitual en estos casos el alerta titilando en la barra inferior del escritorio:

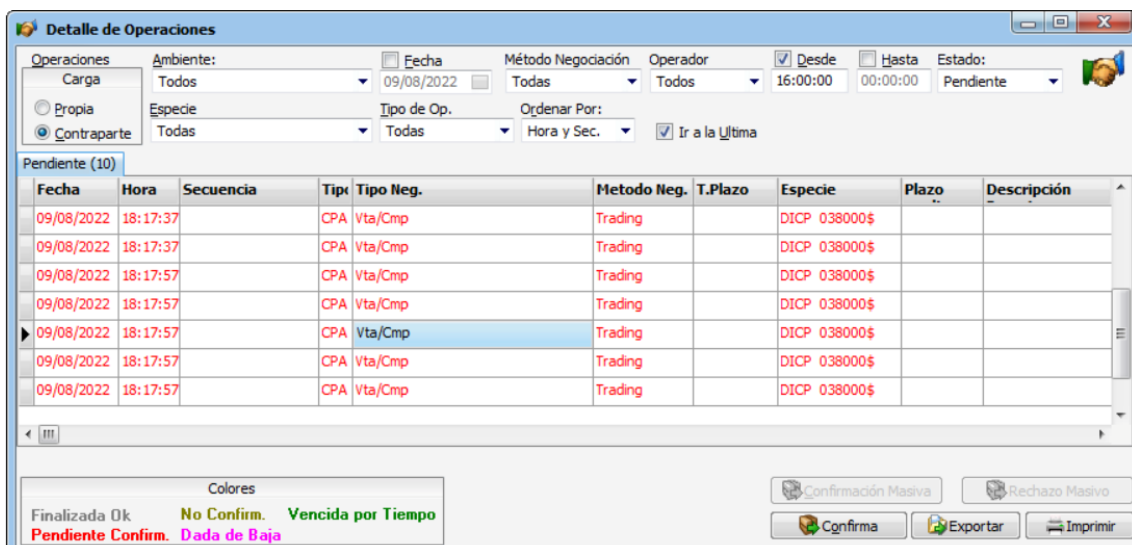


El operador podrá optar por realizar clic en el alerta y confirmar o rechazar una a una las operaciones pendientes de confirmación o bien optar por confirmar o rechazar masivamente estas solicitudes.

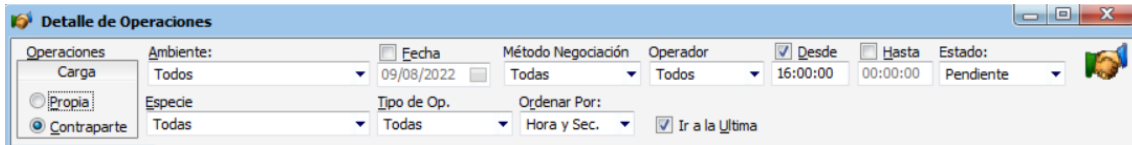
Para realizar cualquiera de las modalidades, deberá ir a la opción de menú "Consultas / Detalle de operaciones"



Hecho esto, el sistema ofrecerá la siguiente ventana:



La que en su borde superior ofrece un área con diferentes filtros a aplicar



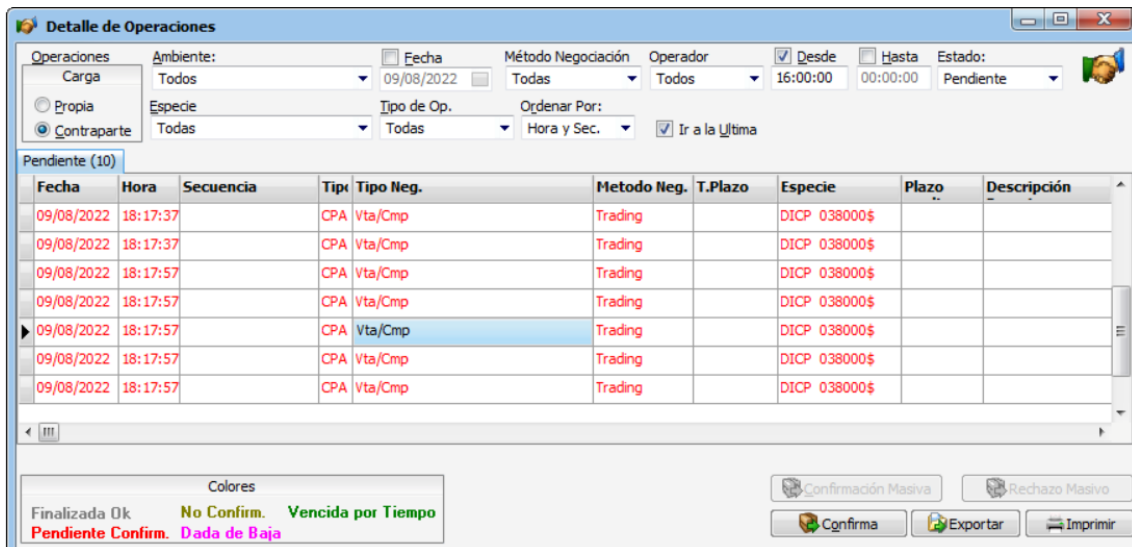
En ella podrá optar por realizar las diferentes acciones permitidas, como ser:

- ✓ Seleccionar y confirmar una operación
- ✓ Seleccionar y rechazar una operación
- ✓ Seleccionar varias operaciones y confirmarlas
- ✓ Seleccionar varias operaciones y rechazarlas
- ✓ Seleccionar todas las operaciones y confirmarlas
- ✓ Seleccionar todas las operaciones y rechazarlas

A continuación se detallará el paso a paso de cada una de las acciones descriptas.

Seleccionar y confirmar una operación

En caso de querer escoger sólo una operación para realizar la confirmación de ésta, deberá en primer lugar seleccionarla, hecho esto advertirá que tendrá habilitado el botón "Confirma", no se habilitará el botón "Confirmación Masiva" en virtud de que solamente seleccionó un registro.



Al presionar el mismo, advertirá que la aplicación ofrecerá la ventana habitual de solicitud de confirmación

Solicitud Confirmación Venta de Hoy

Especie: DICI 038000\$

Cantidad: 1,000,000 Vto.: 18:28:17

Precio: 1.1 Total: 1,100,000

Ente Liq.: Entre Partes(ARG)

Mod. Op. Cartera Propia Tipo Liq.: DVP

Mod. Op. Terceros con ID

Cliente Contraparte: 636-MAF Pesos Plus

Comitente:

Tipo Fondo Común de Inve

Cliente MAF Pesos Plus

Grp. Ec.

Confirmar Rechazar Brokeraje

Para llevar a cabo la confirmación de la misma, sólo será necesario presionar el botón “Confirmar”. Advirtiendo el cierre de la operación en la ventana de mensajes

Mensajes

18:15:27 Operación Venta de Hoy 22080934118 Correcta y Confirmada desde Operaciones.
(DICI 038000\$: 1,000,000.0 a 1.1 Contrap.:636-MAF Pesos Plus Secuencia:22080918181700245)

18:15:27 Envío de Confirmación Venta de Hoy

Borrar Uno Borrar Todos

y el registro correspondiente en la ventana de operaciones propias de hoy

Operaciones Propias de Hoy

Rueda: TRD Operador: Todos Especie: Todas Ver Bajas: Siempre

Desde: 18:16:06 Hasta: 18:16:06 Tipo Negociación: Todas Método Negociación: Todas Contraparte: Todos Agente: Todos Atributo: Todos Tipo de Especie: Todos

Mercado: Todos Ambiente: Todos Descripción Especie: Todas Código Título: Todos Plazo: Todos Tipo Mercado: Todos Corredor: Todos

Filtros: Propias (1)

Fecha	Hora	Rueda	Precio/Tasa	Tipo Liquidación	Contraparte	Secuencia Host	Tipo de	Boleto Nº	Tipo	Especie	Plazo
09/08/2022	18:18:17	TRD	1.1	1-DVP	Terceros	22080918181700245	Boletos MA	3746	VTA	DICI 038000\$	000

Ordenado por: Plazo (Ascendente)

Ir a Última Ver Eltros Resaltar Última

Reset Orden Exportar Baja Imprimir

A la vez, en la ventana de “Detalle de operaciones” advertirá el cambio de color de la misma pasando ésta a estado “Finalizada ok” y el consecuente número de secuencia asignado

Detalle de Operaciones

Operaciones: Carga: Propia Contraparte
 Ambiente: Todos
 Fecha: 09/08/2022
 Método Negociación: Todas
 Operador: Todos
 Desde: 16:00:00
 Hasta: 00:00:00
 Estado: Todos

Especie: Todas
 Tipo de Op.: Todas
 Ordenar Por: Hora y Sec.
 Ir a la Última

Todos (200)

Fecha	Hora	Secuencia	Tipo	Tipo Neg.	Metodo Neg.	T.Plazo	Especie	Plazo	Descripción
09/08/2022	18:13:54		VTA	Vta/Cmp	Trading		DICP 038000\$		
09/08/2022	18:13:54		VTA	Vta/Cmp	Trading		DICP 038000\$		
09/08/2022	18:13:54		VTA	Vta/Cmp	Trading		DICP 038000\$		
09/08/2022	18:13:54		VTA	Vta/Cmp	Trading		DICP 038000\$		
09/08/2022	18:13:54		VTA	Vta/Cmp	Trading		DICP 038000\$		
09/08/2022	18:13:54		VTA	Vta/Cmp	Trading		DICP 038000\$		
09/08/2022	18:18:17	22080918181700245	VTA	Vta/Cmp	Trading Masi		DICP 038000\$		DICP 038000\$ Ent

Colores: Finalizada Ok, No Confirm., Vencida por Tiempo, Pendiente Confirm., Dada de Baja

Confirmación Masiva, Rechazo Masivo, Baja, Exportar, Imprimir

Seleccionar y rechazar una operación

En caso de querer escoger sólo una operación para realizar el rechazo de ésta, deberá en primer lugar seleccionarla, hecho esto advertirá que tendrá habilitado el botón “Confirma”

Detalle de Operaciones

Operaciones: Carga: Propia Contraparte
 Ambiente: Todos
 Fecha: 09/08/2022
 Método Negociación: Todas
 Operador: Todos
 Desde: 16:00:00
 Hasta: 00:00:00
 Estado: Todos

Especie: Todas
 Tipo de Op.: Todas
 Ordenar Por: Hora y Sec.
 Ir a la Última

Todos (200)

Fecha	Hora	Secuencia	Tipo	Tipo Neg.	Metodo Neg.	T.Plazo	Especie	Plazo	Descripción
09/08/2022	18:13:54		VTA	Vta/Cmp	Trading		DICP 038000\$		
09/08/2022	18:13:54		VTA	Vta/Cmp	Trading		DICP 038000\$		
09/08/2022	18:13:54		VTA	Vta/Cmp	Trading		DICP 038000\$		
09/08/2022	18:13:54		VTA	Vta/Cmp	Trading		DICP 038000\$		
09/08/2022	18:13:54		VTA	Vta/Cmp	Trading		DICP 038000\$		
09/08/2022	18:13:54		VTA	Vta/Cmp	Trading		DICP 038000\$		
09/08/2022	18:18:17	22080918181700245	VTA	Vta/Cmp	Trading Masi		DICP 038000\$		DICP 038000\$ Ent

Colores: Finalizada Ok, No Confirm., Vencida por Tiempo, Pendiente Confirm., Dada de Baja

Confirmación Masiva, Rechazo Masivo, Confirma, Exportar, Imprimir

Al presionar el mismo, advertirá que la aplicación ofrecerá la ventana habitual de solicitud de confirmación

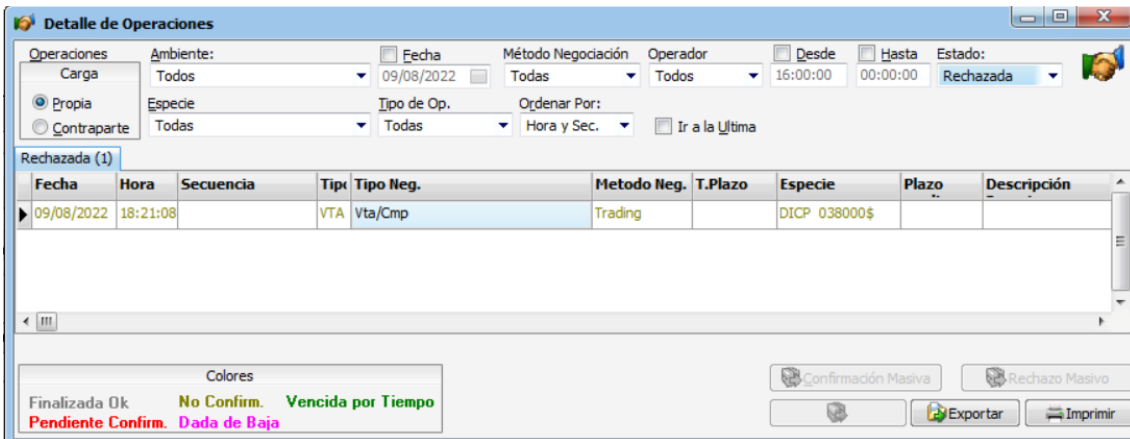
Para llevar a cabo el rechazo de ésta, sólo será necesario presionar el botón “Rechazar”.

Ante esta acción, el sistema ofrecerá una ventana con diferentes opciones de motivos de rechazo debiendo seleccionar alguno de ellos.

- Precio erroneo
- Cantidad erronea
- Valores Nominales erroneos
- Cupon erroneo
- Especie erronea
- Moneda erronea

Hecho esto, advertirá el rechazo efectuado en la ventana de mensajes y en los formularios correspondientes de consultas de operaciones

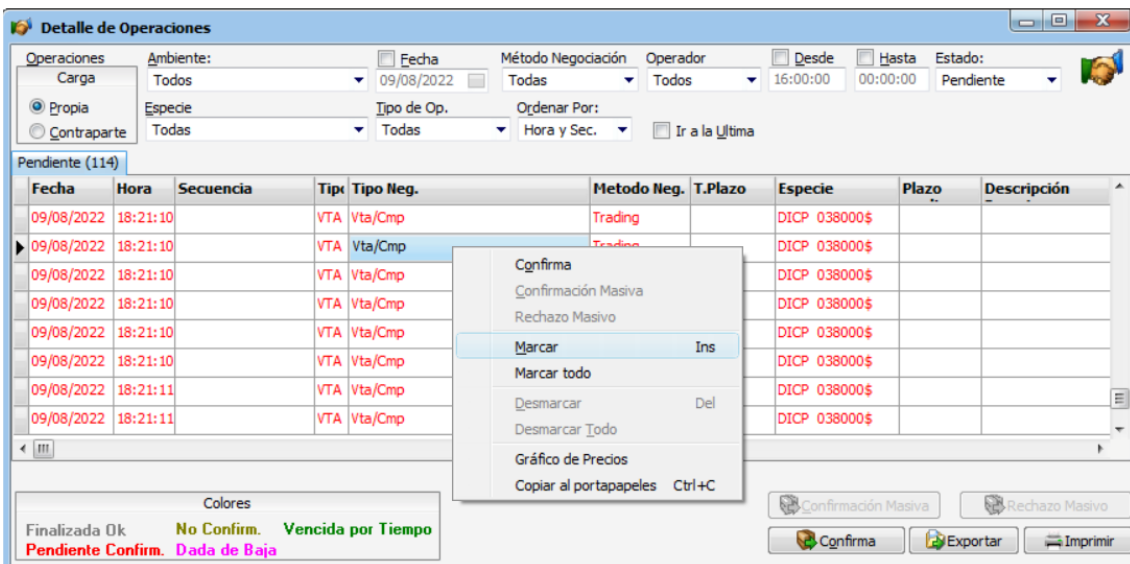
A la vez, en la ventana de “Detalle de operaciones” advertirá el cambio de color de la misma pasando a estado “No confirmada”



Seleccionar varias operaciones para confirmar

En caso de querer escoger varias operaciones para realizar la confirmación de éstas, deberá en primer lugar seleccionarlás.

Para realizar esta acción deberá seleccionar la opción "Marcar" desde el menú contextual al que accederá mediante el botón derecho del mouse parado en el registro a tratar



O bien habiendo seleccionado el registro presionar el botón "Insert" del teclado. El resultado será el mismo, obtendrá el registro marcado en el formulario

Detalle de Operaciones

Operaciones: Carga
 Ambiente: Todos | Fecha: 09/08/2022 | Método Negociación: Todas | Operador: Todos | Desde: 16:00:00 | Hasta: 00:00:00 | Estado: Pendiente

Propia | Contraparte | Especie: Todas | Tipo de Op.: Todas | Ordenar Por: Hora y Sec. | Ir a la Última

Pendiente (109)

Fecha	Hora	Secuencia	Tipo	Tipo Neg.	Metodo Neg.	T.Plazo	Especie	Plazo	Descripción
09/08/2022	18:21:10		VTA	Vta/Cmp	Trading		DICP 038000\$		
09/08/2022	18:21:10		VTA	Vta/Cmp	Trading		DICP 038000\$		
09/08/2022	18:21:10		VTA	Vta/Cmp	Trading		DICP 038000\$		
09/08/2022	18:21:10		VTA	Vta/Cmp	Trading		DICP 038000\$		
09/08/2022	18:21:10		VTA	Vta/Cmp	Trading		DICP 038000\$		
09/08/2022	18:21:10		VTA	Vta/Cmp	Trading		DICP 038000\$		
09/08/2022	18:21:11		VTA	Vta/Cmp	Trading		DICP 038000\$		
09/08/2022	18:21:11		VTA	Vta/Cmp	Trading		DICP 038000\$		

Colores: Finalizada Ok, No Confirm., Vencida por Tiempo, Pendiente Confirm., Dada de Baja

Confirmación Masiva, Rechazo Masivo, Confirma, Exportar, Imprimir

Realizar la misma acción para todos aquellos registros a dar tratamiento

Detalle de Operaciones

Operaciones: Carga
 Ambiente: Todos | Fecha: 09/08/2022 | Método Negociación: Todas | Operador: Todos | Desde: 16:00:00 | Hasta: 00:00:00 | Estado: Pendiente

Propia | Contraparte | Especie: Todas | Tipo de Op.: Todas | Ordenar Por: Hora y Sec. | Ir a la Última

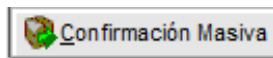
Pendiente (99)

Fecha	Hora	Secuencia	Tipo	Tipo Neg.	Metodo Neg.	T.Plazo	Especie	Plazo	Descripción
09/08/2022	18:21:10		VTA	Vta/Cmp	Trading		DICP 038000\$		
09/08/2022	18:21:10		VTA	Vta/Cmp	Trading		DICP 038000\$		
09/08/2022	18:21:10		VTA	Vta/Cmp	Trading		DICP 038000\$		
09/08/2022	18:21:10		VTA	Vta/Cmp	Trading		DICP 038000\$		
09/08/2022	18:21:10		VTA	Vta/Cmp	Trading		DICP 038000\$		
09/08/2022	18:21:10		VTA	Vta/Cmp	Trading		DICP 038000\$		
09/08/2022	18:21:11		VTA	Vta/Cmp	Trading		DICP 038000\$		
09/08/2022	18:21:11		VTA	Vta/Cmp	Trading		DICP 038000\$		

Colores: Finalizada Ok, No Confirm., Vencida por Tiempo, Pendiente Confirm., Dada de Baja

Confirmación Masiva, Rechazo Masivo, Confirma, Exportar, Imprimir

Hecho esto, sólo restará presionar el botón “Confirmación Masiva”



Advirtiendo el cierre de las operaciones en la ventana de mensajes y en los formularios correspondientes de consultas de operaciones

Mensajes

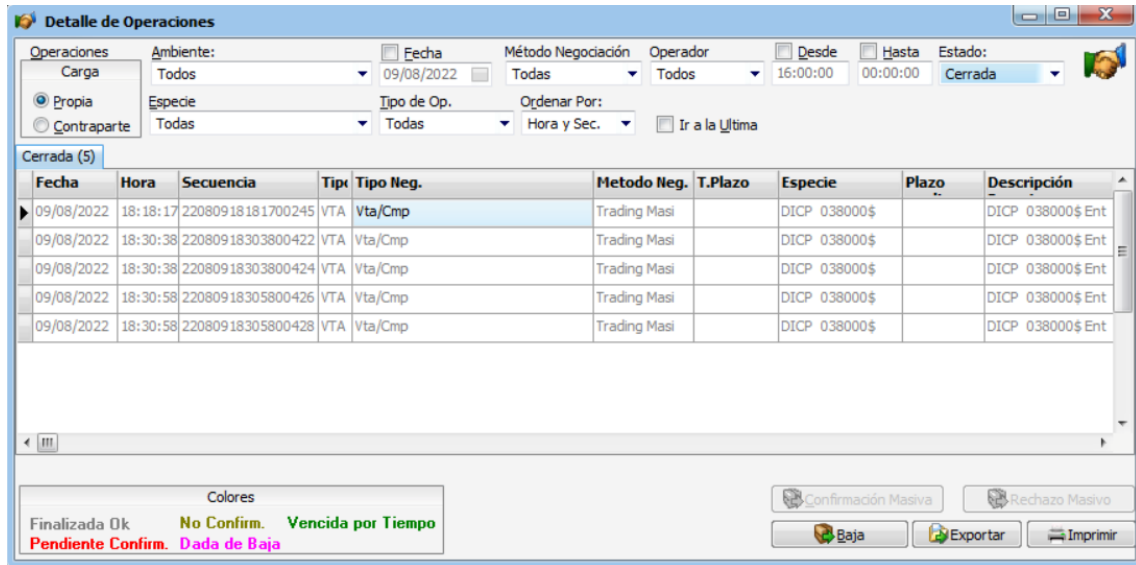
18:30:45 Operación Venta de Hoy 22080934296 Correcta y Confirmada desde Operaciones.
 (DICP 038000\$: 1,000,000.0 a 1.1 Contrap.:636-MAF Pesos Plus Secuencia:22080918303800422)

18:30:45 Operación Venta de Hoy 22080934302 Correcta y Confirmada desde Operaciones.
 (DICP 038000\$: 1,000,000.0 a 1.1 Contrap.:636-MAF Pesos Plus Secuencia:22080918305800428)

18:30:45 Operación Venta de Hoy 22080934298 Correcta y Confirmada desde Operaciones.
 (DICP 038000\$: 1,000,000.0 a 1.1 Contrap.:636-MAF Pesos Plus Secuencia:22080918303800424)

Borrar Uno, Borrar Todos

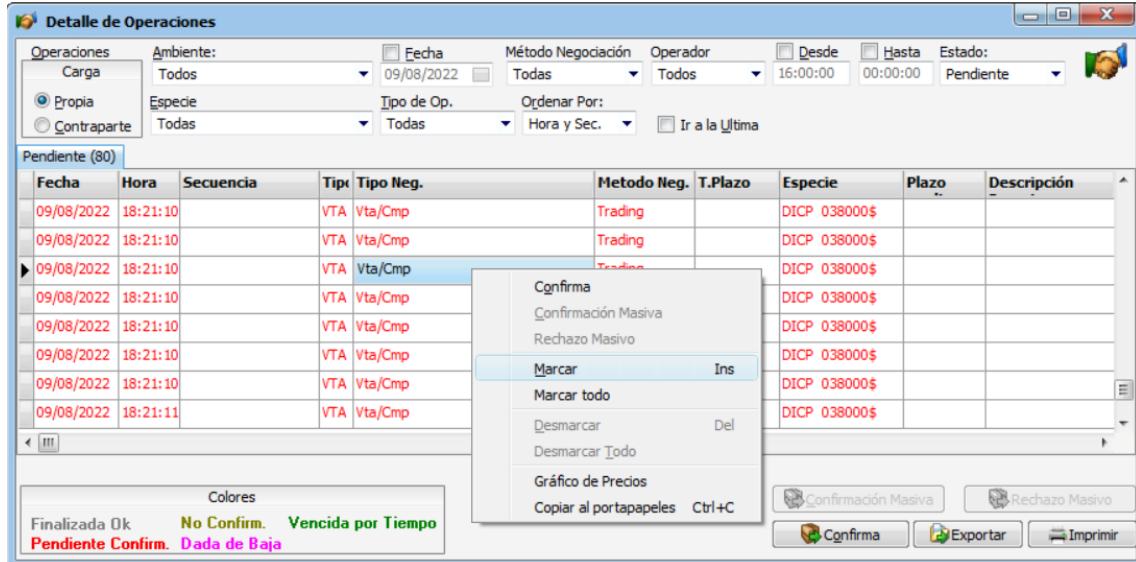
A la vez, en la ventana de “Detalle de operaciones” advertirá el cambio de color de las mismas pasando éstas a estado “Finalizada ok” con si correspondientes números de secuencia asignados



Seleccionar varias operaciones para rechazar

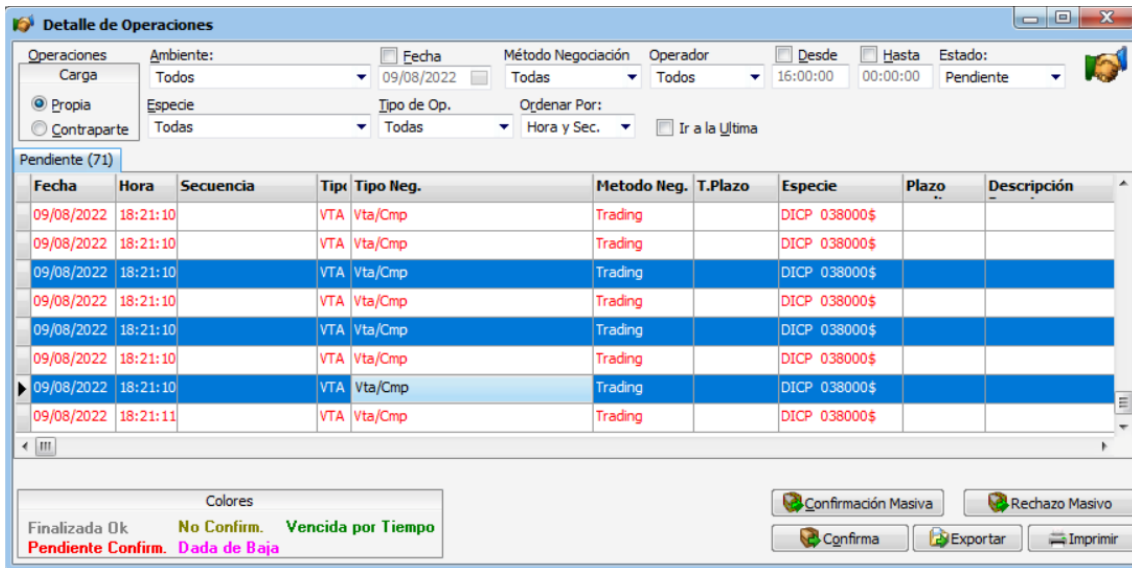
En caso de querer escoger varias operaciones para realizar el rechazo de éstas, deberá en primer lugar seleccionarlas.

Para realizar esta acción seleccionar la opción “Marcar” dentro del menú contextual al que accederá mediante el botón derecho del mouse

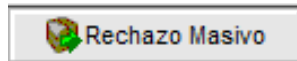


O bien habiendo seleccionado el registro presionar el botón “Insert” del teclado. El resultado será el mismo, obtendrá el registro marcado en el formulario

Realizar la misma acción para todos aquellos registros a rechazar



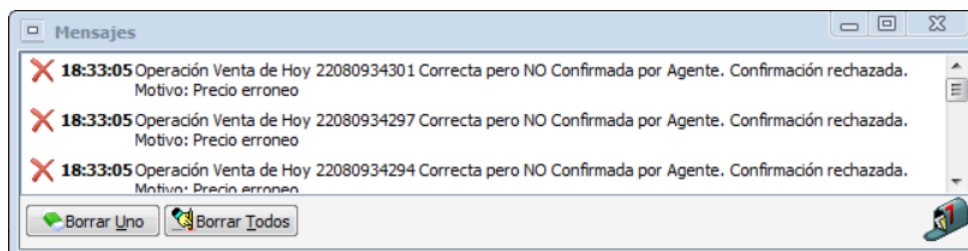
Hecho esto, sólo restará presionar el botón “rechazo Masivo”



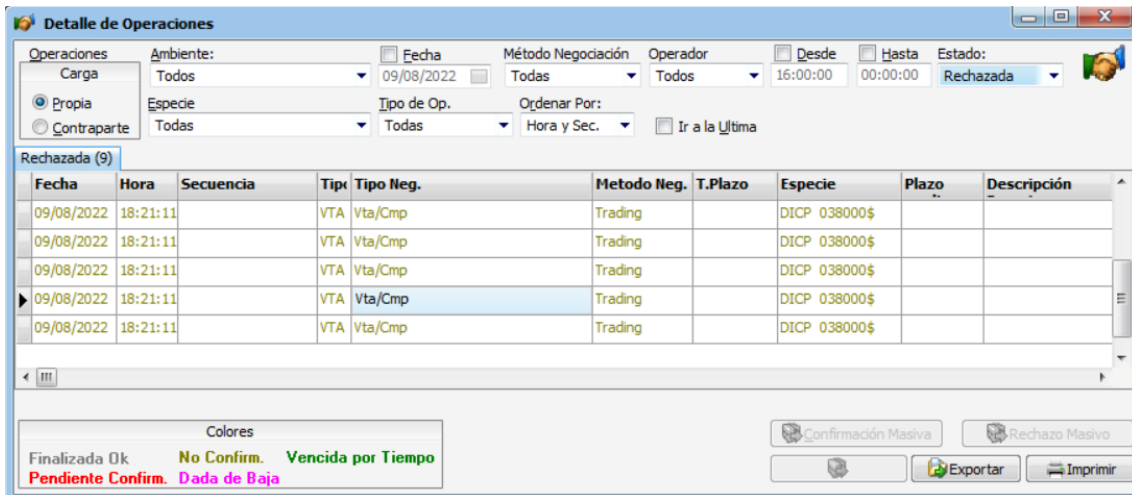
Al realizar esta acción, el sistema ofrecerá una ventana con diferentes motivos de rechazos debiendo seleccionar uno de ellos



Hecho esto, advertirá el rechazo de las operaciones en la ventana de mensajes



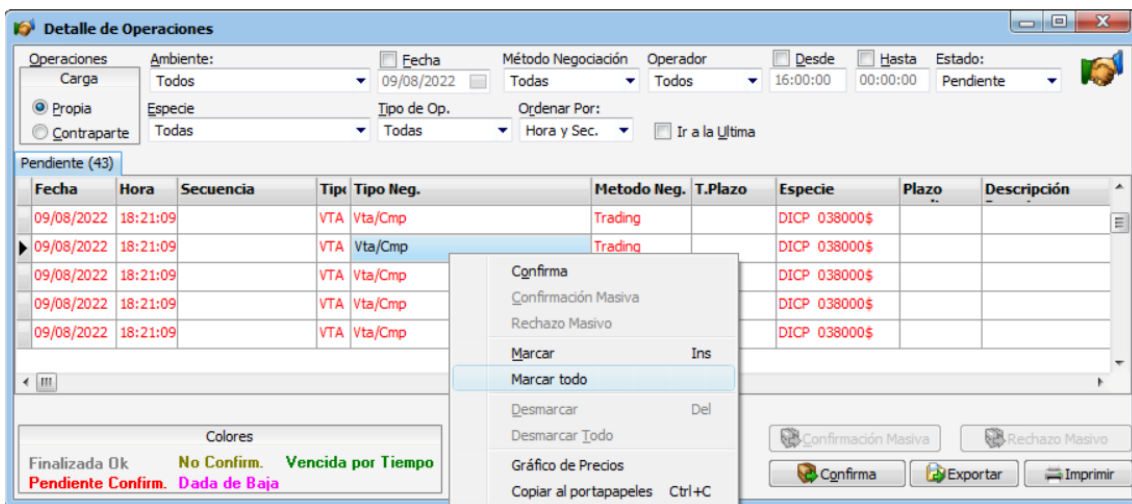
A la vez, en la ventana de “Detalle de operaciones” advertirá el cambio de color de las mismas pasando éstas a estado “No confirmadas”



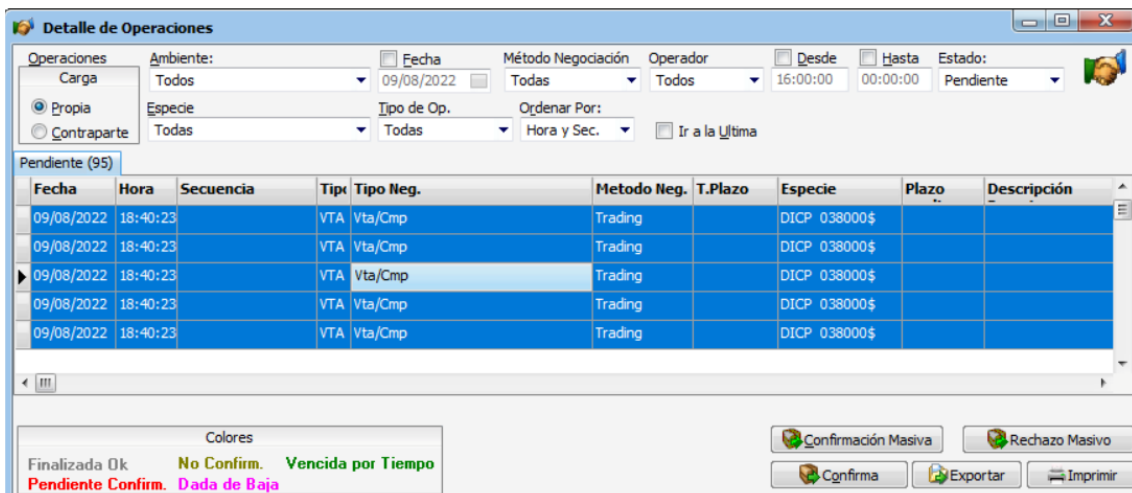
Seleccionar todas las operaciones para confirmar

En caso de querer escoger todas operaciones para realizar la confirmación masiva de éstas, deberá en primer lugar seleccionar todos los registros.

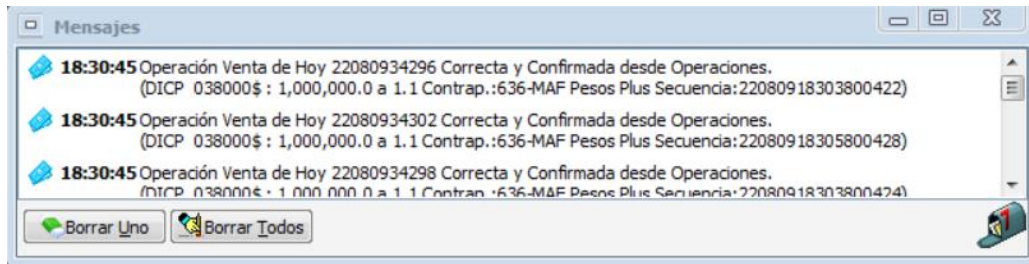
Para realizar esta acción, seleccionar la opción "Marcar todo" que ofrecerá el menú contextual al que accederá mediante el botón derecho del mouse.



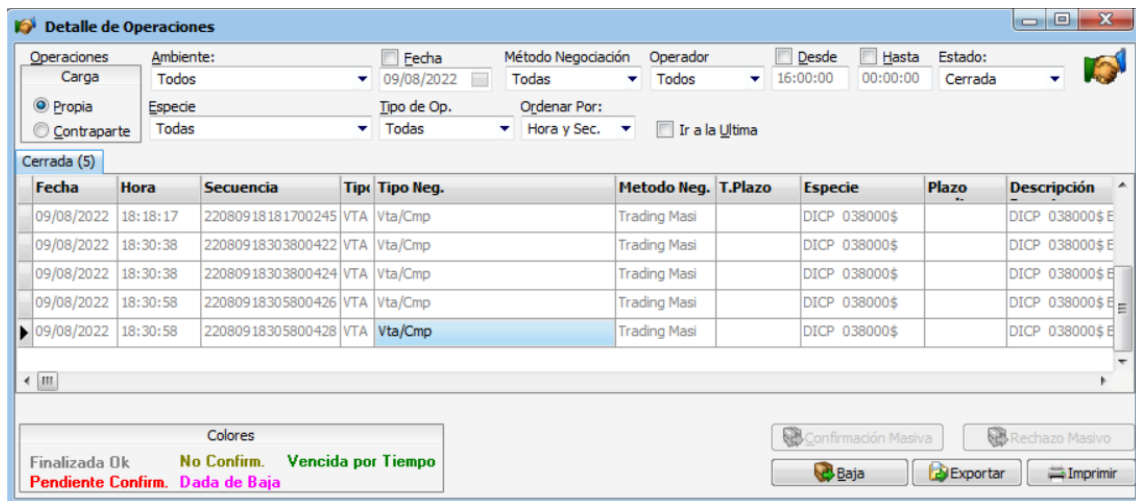
el resultado será el siguiente:



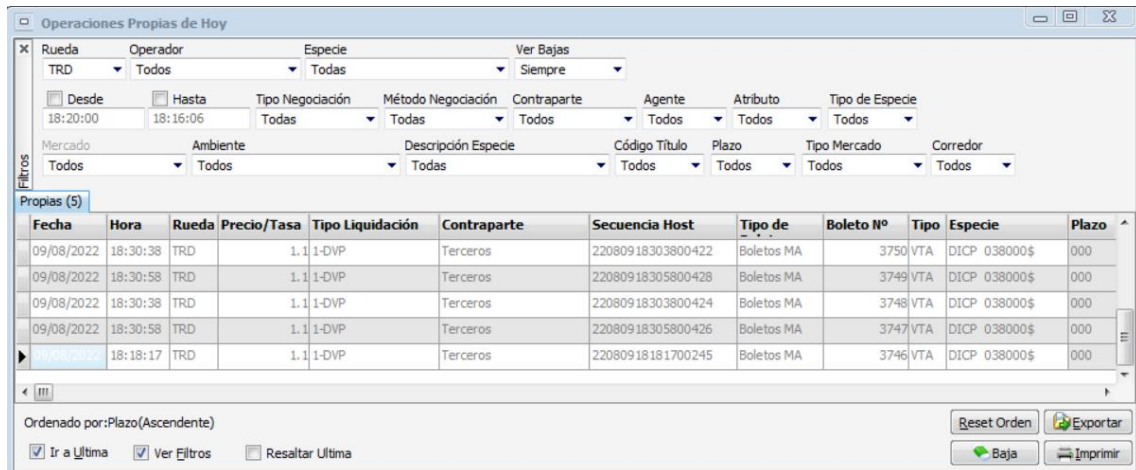
Hecho esto, sólo restará presionar el botón “Confirmación Masiva”, advirtiendo la confirmación de todas las operaciones en la ventana de mensajes



A la vez, en la ventana de “Detalle de operaciones” advertirá el cambio de color de las mismas pasando a “Finalizadas ok” con sus correspondientes números de secuencias asignados



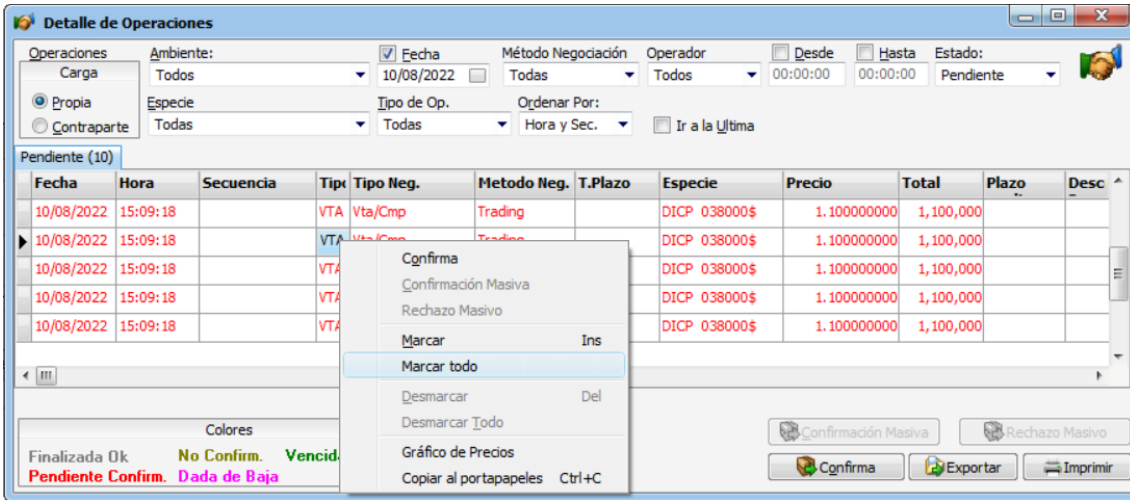
y la correspondiente información en la ventana Operaciones Propias de Hoy



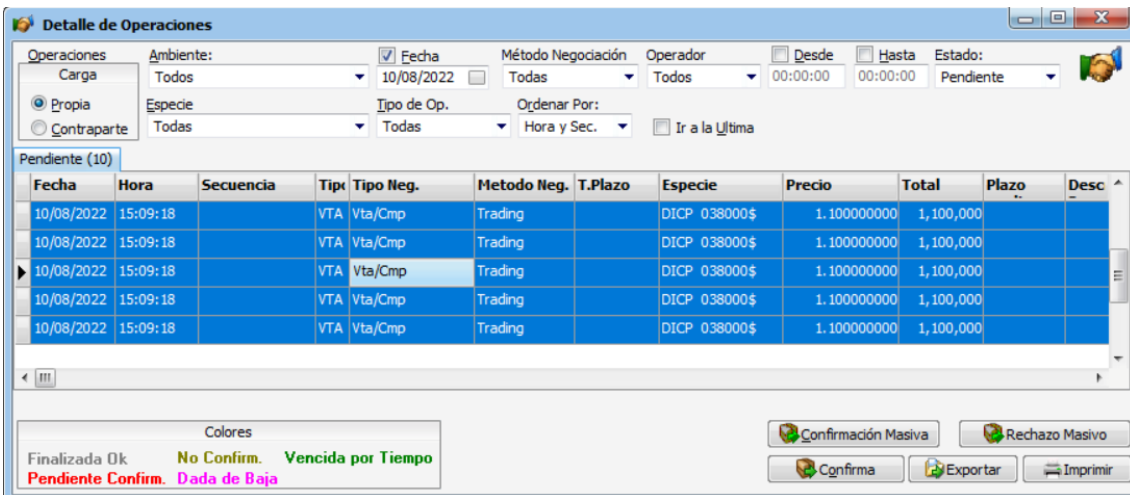
Seleccionar todas las operaciones para rechazar

En caso de querer escoger todas operaciones para realizar el rechazo masivo de éstas, deberá en primer lugar seleccionar todos los registros.

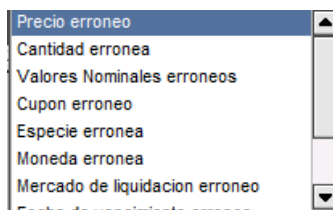
Para realizar esta acción, seleccionar la opción “Marcar todo” que ofrecerá el menú contextual al que accederá mediante el botón derecho del mouse.



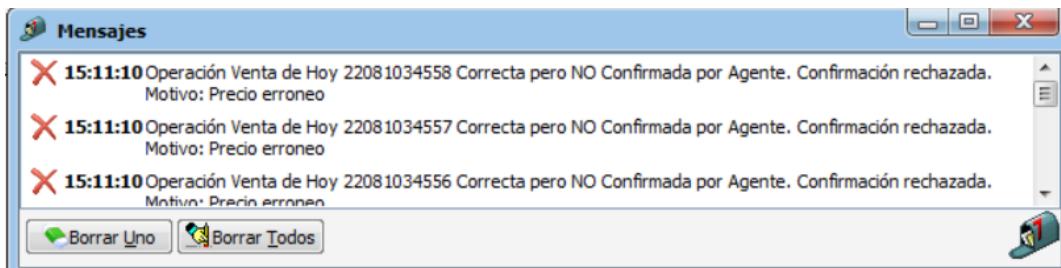
el resultado será el siguiente:



Hecho esto, sólo restará presionar el botón “Rechazo Masivo”, advirtiendo que el sistema ofrecerá una ventana de opciones de rechazo debiendo seleccionar uno de ellos.



Realizada esta acción, advertirá el rechazo de todas las operaciones en la ventana de mensajes



A la vez, en la ventana de “Detalle de operaciones” advertirá el cambio de color de las mismas pasando éstas a “No confirmadas”

Detalle de Operaciones

Operaciones: Carga
 Propia
 Contraparte

Ambiente: Todos
 Fecha: 10/08/2022
 Método Negociación: Todas
 Operador: Todos
 Desde: 00:00:00
 Hasta: 00:00:00
 Estado: Todos

Especie: Todas
 Tipo de Op.: Todas
 Ordenar Por: Hora y Sec.
 Ir a la Última

Todos (10)

Fecha	Hora	Secuencia	Tipo	Tipo Neg.	Metodo Neg.	T.Plazo	Especie	Precio	Total	Plazo	Desc
10/08/2022	15:09:18		VTA	Vta/Cmp	Trading		DICP 038000\$	1.100000000	1,100,000		
10/08/2022	15:09:18		VTA	Vta/Cmp	Trading		DICP 038000\$	1.100000000	1,100,000		
10/08/2022	15:09:18		VTA	Vta/Cmp	Trading		DICP 038000\$	1.100000000	1,100,000		
10/08/2022	15:09:18		VTA	Vta/Cmp	Trading		DICP 038000\$	1.100000000	1,100,000		
10/08/2022	15:09:18		VTA	Vta/Cmp	Trading		DICP 038000\$	1.100000000	1,100,000		

Finalizada Ok No Confirm. Vencida por Tiempo
 Pendiente Confirm. Dada de Baja

Confirmación Masiva Rechazo Masivo
 Exportar Imprimir

Baja masiva de operaciones concertadas

Podrá llevar a cabo solicitudes de bajas de operaciones ya sea en forma individual o bien en forma masiva.

No abordaremos en el presente el proceso de baja individual en virtud de que el mismo ya es conocido por el mercado.

El proceso de bajas masivas se realiza desde el formulario de Operaciones Propias

Operaciones Propias de Hoy

Rueda: TRD
 Operador: Todos
 Especie: Todas
 Ver Bajas: Siempre

Desde: 15:07:33
 Hasta: 15:07:33
 Tipo Negociación: Todas
 Método Negociación: Todas
 Contraparte: Todos
 Agente: Todos
 Atributo: Todos
 Tipo de Especie: Todos

Mercado: Todos
 Ambiente: Todos
 Descripción Especie: Todas
 Código Título: Todos
 Plazo: Todos
 Tipo Mercado: Todos
 Corredor: Todos

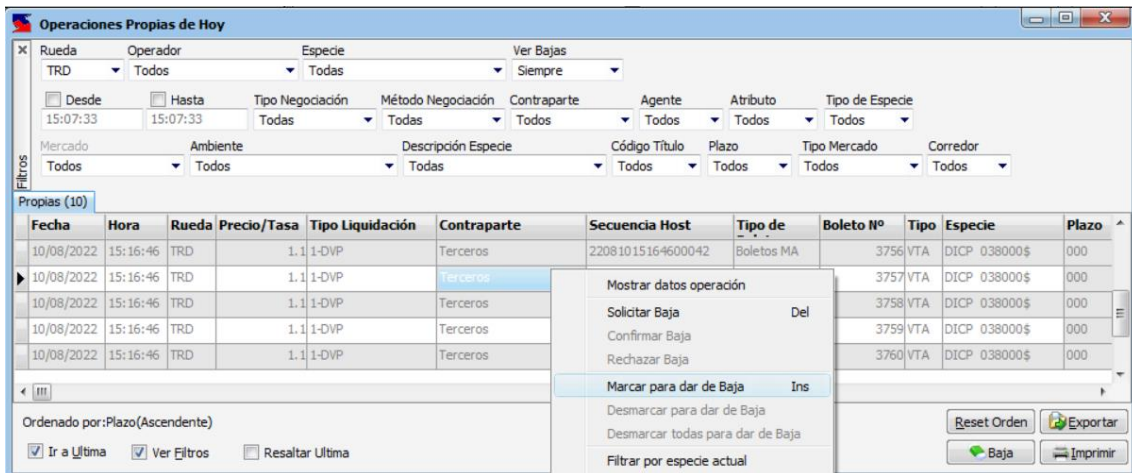
Filtros Propias (10)

Fecha	Hora	Rueda	Precio/Tasa	Tipo Liquidación	Contraparte	Secuencia Host	Tipo de	Boleto N°	Tipo	Especie	Plazo
10/08/2022	15:16:46	TRD	1.1	1-DVP	Terceros	22081015164600042	Boletos MA	3756	VTA	DICP 038000\$	000
10/08/2022	15:16:46	TRD	1.1	1-DVP	Terceros	22081015164600043	Boletos MA	3757	VTA	DICP 038000\$	000
10/08/2022	15:16:46	TRD	1.1	1-DVP	Terceros	22081015164600044	Boletos MA	3758	VTA	DICP 038000\$	000
10/08/2022	15:16:46	TRD	1.1	1-DVP	Terceros	22081015164600045	Boletos MA	3759	VTA	DICP 038000\$	000
10/08/2022	15:16:46	TRD	1.1	1-DVP	Terceros	22081015164600046	Boletos MA	3760	VTA	DICP 038000\$	000

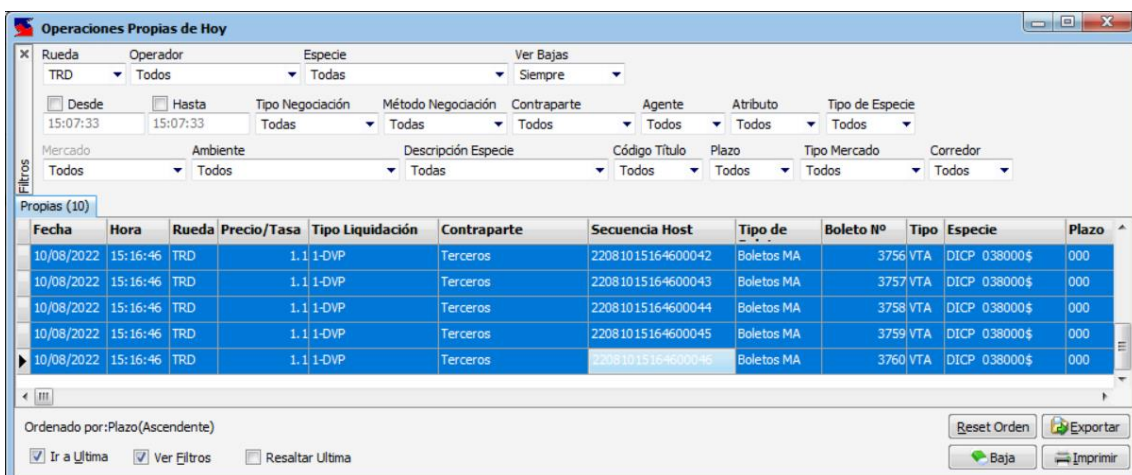
Ordenado por: Plazo(Ascendente)
 Ir a Última Ver Filtros Resaltar Última

Reset Orden Exportar
 Baja Imprimir

Para escoger las operaciones a dar de baja deberá en primer lugar seleccionarlás, para esto parado en el registro a dar de baja seleccionará la opción "Marcar para dar de Baja" desde el menú contextual al que accederá mediante el botón derecho del mouse



O bien presionando la tecla "Insert" sobre cada uno de los registros a dar de baja

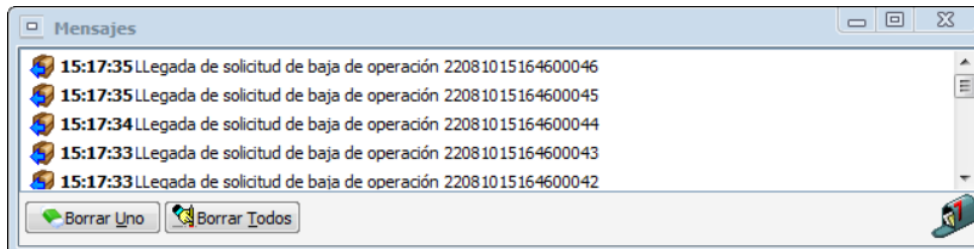


Hecho esto, solo restará presionar el botón "Baja" disponible en el borde inferior derecho. Realizado esto el sistema ofrecerá la siguiente ventana de confirmación

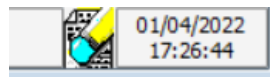


En la que se listarán todas las operacines seleccionadas a dar de baja. En el caso de que este de acuerdo con continuar con el proceso solo deberá presionar el botón "Aceptar".

Advirtiendo los eventos recientemente efectuados en la ventana de mensajes



A la vez que el sistema lo alertará de la llegada de solicitudes de confirmación de baja en el borde inferior derecho del escritorio

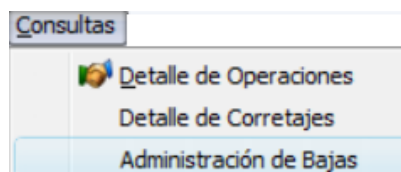


Estas solicitudes de confirmación de bajas tendran una vigencia de 10 minutos. Transcurrido ese tiempo estas se vencerán.

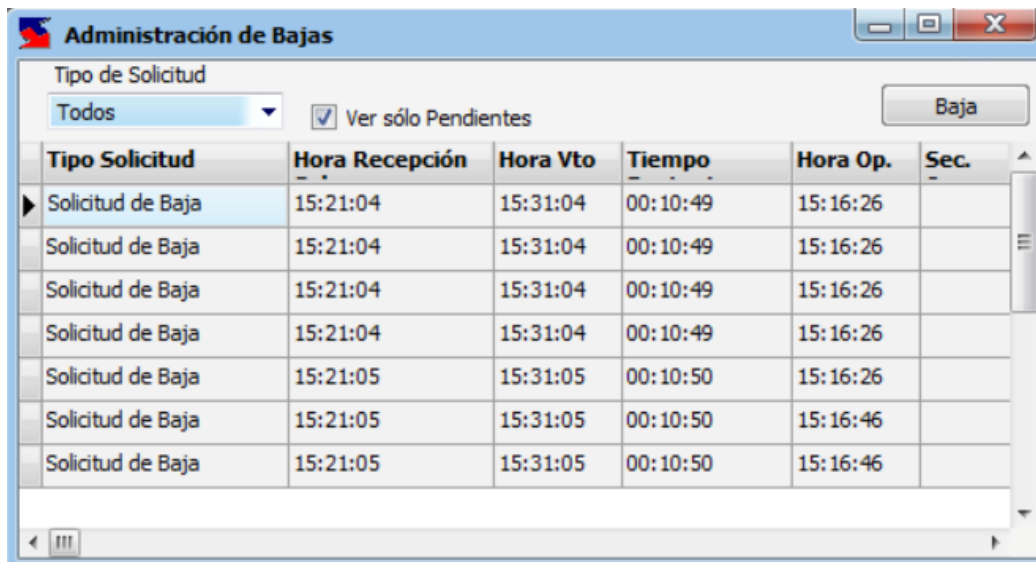
La ventana de Operaciones propias de hoy cambiará de aspecto, resaltando las operaciones en color amarillo (pendiente de baja)

Fecha	Hora	Rueda	Precio/Tasa	Tipo Liquidación	Contraparte	Secuencia Host	Tipo de Boleto	Boleto Nº	Tipo	Especie	Plazo
10/08/2022	15:16:46	TRD	1.1	L OVP	Terceros	22081015164600042	Boletos MA	3756	VTA	DICP 038000\$	100
10/08/2022	15:16:46	TRD	1.1	L OVP	Terceros	22081015164600043	Boletos MA	3757	VTA	DICP 038000\$	100
10/08/2022	15:16:46	TRD	1.1	L OVP	Terceros	22081015164600044	Boletos MA	3758	VTA	DICP 038000\$	100
10/08/2022	15:16:46	TRD	1.1	L OVP	Terceros	22081015164600045	Boletos MA	3759	VTA	DICP 038000\$	100
10/08/2022	15:16:46	TRD	1.1	L OVP	Terceros	22081015164600046	Boletos MA	3760	VTA	DICP 038000\$	100

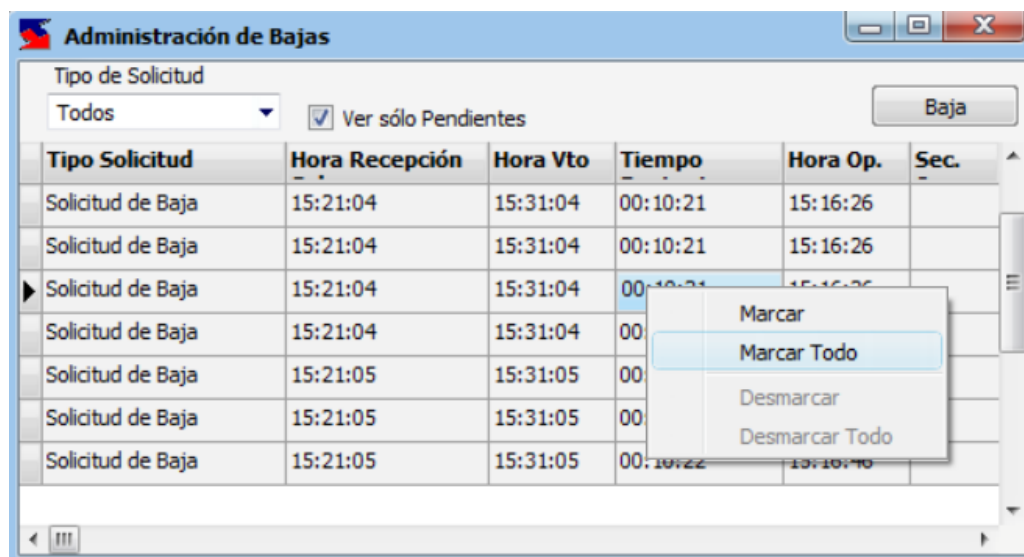
Estas bajas se presentarán en la ventana Administración de bajas, a la que accederá desde Consultas/Administración de Bajas



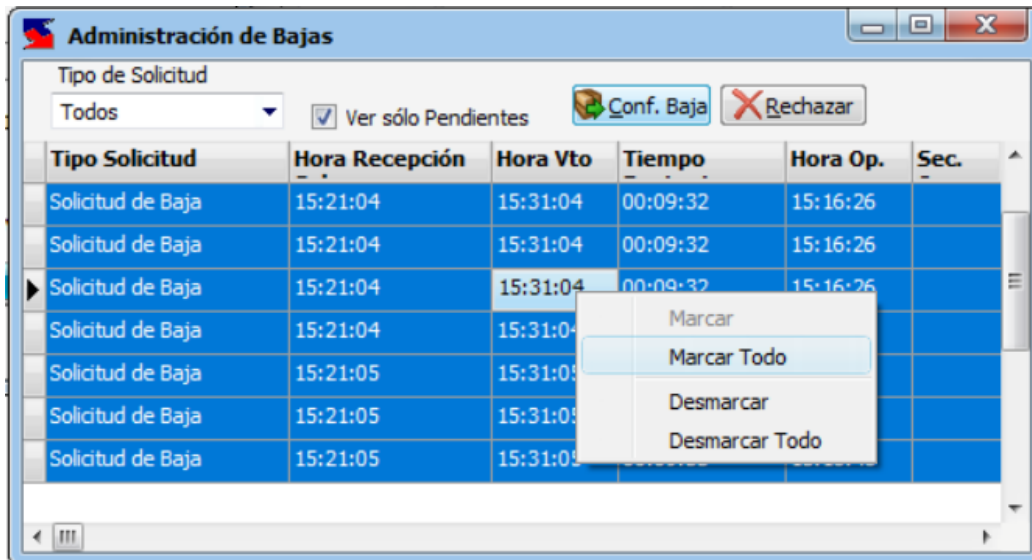
Esta ventana tendrá una apariencia similar a la siguiente



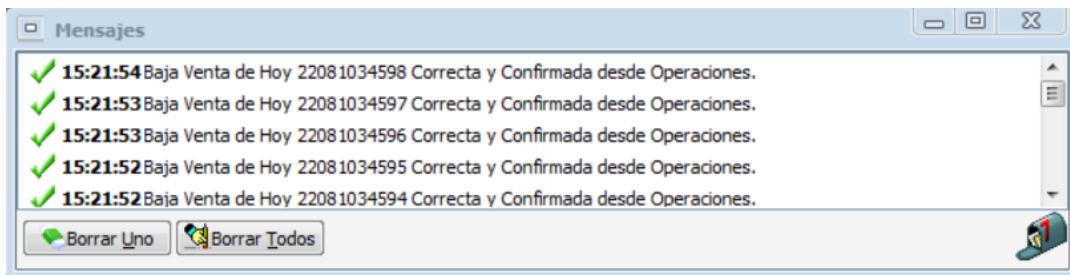
En la que mediante el menú contextual al que accede con el botón derecho del mouse deberá seleccionar la opción Marcar Todo



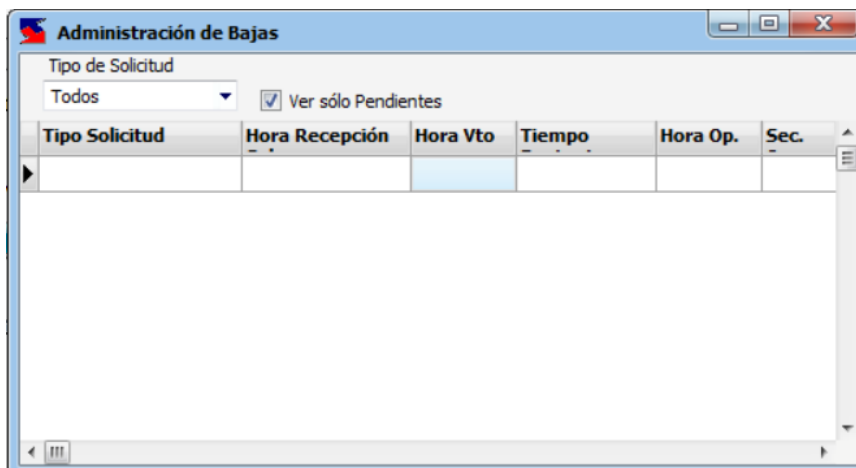
Hecho esto todos los registros se marcarán en fondo color azul



En esta instancia sólo deberá presionar el botón Confirmar baja, advirtiendo estos eventos en la ventana de mensajes



A la vez que en la ventana de Administración de Bajas se eliminarán todos los registros tratados



Paralelamente, en la ventana de consultas de operaciones concertadas propias de hoy todas las operaciones cambiarán su estado a dadas de baja

Operaciones Propias de Hoy

Rueda: TRD, Operador: Todos, Especie: Todas, Ver Bajas: Siempre

Desde: 15:07:33, Hasta: 15:07:33, Tipo Negociación: Todas, Método Negociación: Todas, Contraparte: Todos, Agente: Todos, Atributo: Todos, Tipo de Especie: Todos

Mercado: Todos, Ambiente: Todos, Descripción Especie: Todas, Código Título: Todos, Plazo: Todos, Tipo Mercado: Todos, Corredor: Todos

Propias (10)

Fecha	Hora	Rueda	Precio/Tasa	Tipo Liquidación	Contraparte	Secuencia Host	Tipo de	Boleto N°	Tipo	Especie	Plazo
10/08/2022	15:16:46	TRD	1.1	1-DVP	Terceros	22081015164600042	Boletos MA	3756	VTA	DICP 038000\$	000
10/08/2022	15:16:46	TRD	1.1	1-DVP	Terceros	22081015164600043	Boletos MA	3757	VTA	DICP 038000\$	000
10/08/2022	15:16:46	TRD	1.1	1-DVP	Terceros	22081015164600044	Boletos MA	3758	VTA	DICP 038000\$	000
10/08/2022	15:16:46	TRD	1.1	1-DVP	Terceros	22081015164600045	Boletos MA	3759	VTA	DICP 038000\$	000
10/08/2022	15:16:46	TRD	1.1	1-DVP	Terceros	22081015164600046	Boletos MA	3760	VTA	DICP 038000\$	000

Ordenado por: Plazo(Ascendente)

Ir a Última Ver Filtros Resaltar Última

Reset Orden Exportar Baja Imprimir

Importante es destacar que para seleccionar varios registros a dar de baja existe un criterio de selección, y este es que las operaciones a seleccionar deben tener el mismo “Método de negociación” y a la vez ser la misma especie.

A continuación una imagen en la que por ejemplo se intentó seleccionar dos operaciones de TRD, es decir el mismo método de negociación, pero difieren por ejemplo el plazo de la especie.

Propias (14)

Fecha	Hora	Rueda	Secuencia Host	Tipo Neg.	Especie	Tipo Liquidación	Contraparte	Título	Tipo	Nombre Op.
01/04/2022	16:21:03	TRD	22040116210300925	Vta/Cmp.	AL30 003000\$	1-DVP	Terceros	AL30	VTA	01-FERNANDO ALVAREZ
01/04/2022	16:21:03	TRD	22040116210300924	Vta/Cmp.	AL30 003002\$	1-DVP	Terceros	AL30	VTA	01-FERNANDO ALVAREZ
01/04/2022	16:21:04	TRD	22040116210400926	Vta/Cmp.	AL30 003001\$	1-DVP	Terceros	AL30	VTA	01-FERNANDO ALVAREZ
01/04/2022	16:21:04	TRD	22040116210400927	Vta/Cmp.	AL30 003002\$	1-DVP	Terceros	AL30	VTA	01-FERNANDO ALVAREZ
01/04/2022	17:14:30	TRD	22040116210700928	Vta/Cmp.	AL30 003001\$	1-DVP	Terceros	CPA	CPA	01-FERNANDO ALVAREZ
01/04/2022	17:14:30	TRD	22040116210700929	Vta/Cmp.	AL30 003002\$	1-DVP	Terceros	CPA	CPA	01-FERNANDO ALVAREZ

Ordenado por: Hora(Ascendente)

Ir a Última Ver Filtros

Reset Orden Exportar Baja Imprimir



Advirtiendo la aplicación que no es posible agrupar la operación recientemente seleccionada por transgredir los criterios de selección

